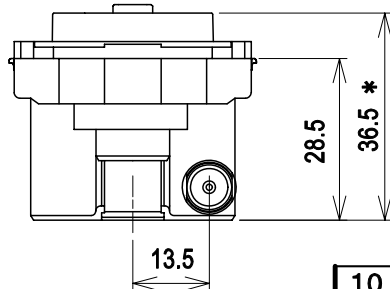
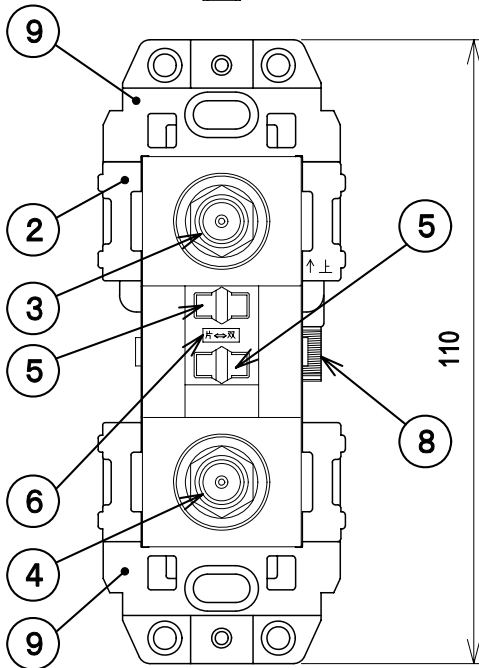
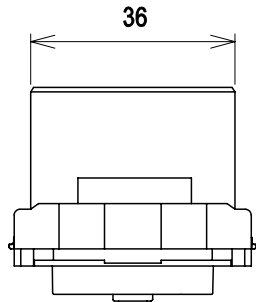
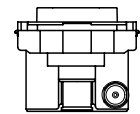
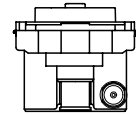


RoHS対応



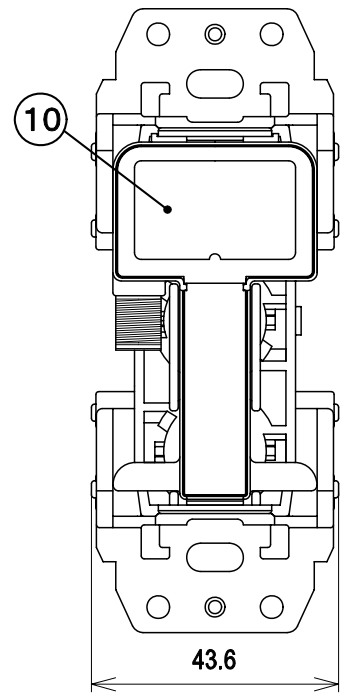
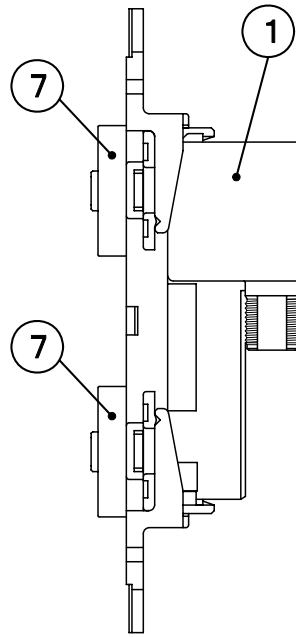
TV端子ダミースイッチ動作状態

- ① 突出時 : 75Ωダミー終端(ダミーON)
  - ② 非突出時: 信号直通(ダミーOFF)
- ダミースイッチ内の75Ω抵抗器は電流阻止型です。



① 突出時

② 非突出時



- ・片ノ双方向切換スイッチ付
- ・ダミースイッチ内蔵型
- ・TV端子台交換型
- ・インターネット対応品

\* 突起物は含まず

標準性能表

項目	型式	WSRU-77					
		10 ~55	70 ~90	90 ~770	770 ~1489	1489 ~2150	2150 ~2602
周波数帯域 (MHz)		10 ~55	70 ~90	90 ~770	770 ~1489	1489 ~2150	2150 ~2602
分配損失 (dB以下)	片方向	40 以上	7.0	7.0	8.0	9.0	10.0
	双方向	5.0	5.0	6.0	7.0	8.0	9.0
電圧定在 波比 (以下)	片方向	—	2.0	2.0	2.0	2.5	2.5
	双方向	2.0	2.0	2.0	2.0	2.5	2.5
端子間結合損失 (dB以上)		13	20	18	15	15	15
入出力インピーダンス (Ω)		75(F型)					
使用温度範囲 (℃)		-10~+40					
質量 (g)		80					

10	銘板	1	合成樹脂		
9	取付枠耳部	2	合成樹脂		
8	入力端子	1	亜鉛合金、合成樹脂、他	ニッケルメッキ、他	
7	TV端子台	2	合成樹脂	ホワイト(松下色)	交換型
6	切換表示シール	1	合成樹脂		
5	片ノ双方向切換スイッチ	2	合成樹脂		
4	TV2端子(ダミースイッチ内蔵)	1	亜鉛合金、合成樹脂、他	ニッケルメッキ、他	黄色
3	TV1端子(ダミースイッチ内蔵)	1	亜鉛合金、合成樹脂、他	ニッケルメッキ、他	黄色
2	取付枠本体	1	合成樹脂		
1	ケース	1	亜鉛合金	ニッケルメッキ	
部番 ITEM	名称 DESCRIPTION	個数 QUANTITY	材質 MATERIAL	処理 TREATMENT	備考 NOTE

SCALE 尺 度	DESIGNED 担 当	DRAWN 製 図	INSPECTED 検 査	APPROVED 承認
Free	山田	奇崎	田中	井田
単位 UNIT	mm	重量 WEIGHT	DESCRIPTION 直列ユニット	
三角法 3RD ANGLE PROJECTION		品名 壁面端子 WSRU-77 外観標準性能表		
日本アンテナ株式会社 NIPPON ANTENNA CO.,LTD.		図番 DRAWING NO. 2P20357F13		