

## CATV用チルト調整器

上り:通過、下り:切換式イコライザ

MODEL

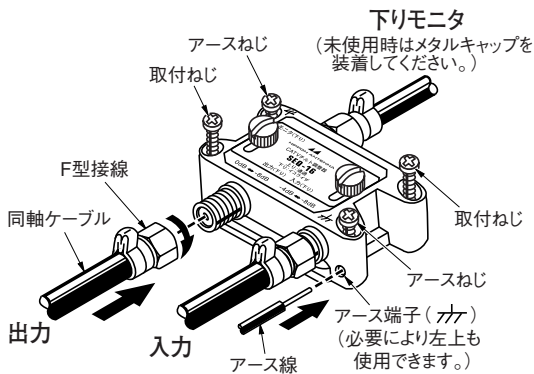
SEQ-16

●このたびは、日本アンテナの製品をお買い上げいただきありがとうございます。ご使用前にこの取扱説明書をよくお読みの上、正しくお使いください。お読みになった後は、いつでも見られるところに必ず保存してください。

## ■特長

1. 上り信号は通過し、下り信号にチルト調整機能を持たせたフィルタです。
2. 下り帯域はスイッチの切換で、4、8、12、16dBの4段階のチルト調整ができます。
3. 出力モニタ端子がありますので、チルト調整が容易に行えます。
4. 接栓座とハウジングを一体化した亜鉛ダイカスト製、裏ブタは圧入装着式で、高度のシールド効果が得られています。

## ●取付例



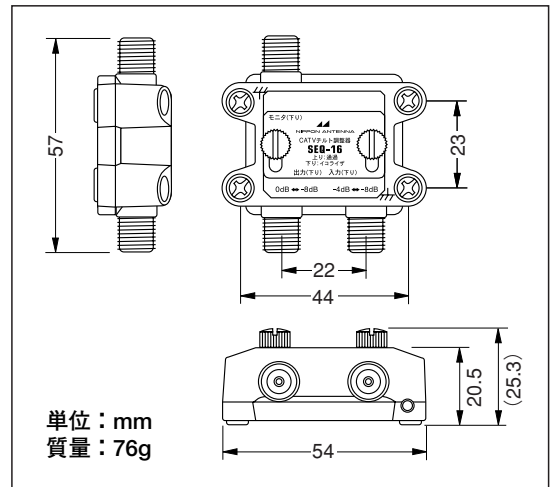
## ■標準性能表

項目	規格	
周波数帯域 (MHz)	10~55	70~770
通過帯域減衰量 (dB以下)	2.5	6.5~2.5 ※1
チルト調整範囲 (dB)	—	4~16 ※2
下りモニタ端子 (dB)	—	-20±2.0
電圧定在波比 (以下)	2.0	2.0
入出力インピーダンス (Ω)	75	

※1 4dBチルト(出荷時)

※2 4dBステップ

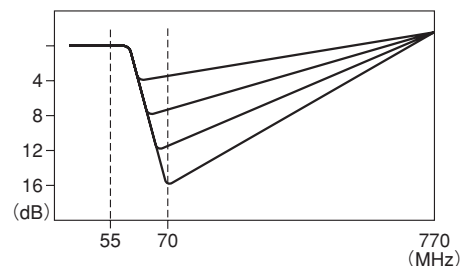
## ■外観寸法図



## 注意

- モニタ端子を使用しない場合は、付属のメタルキャップを装着してください。
- 芯線の外径が1.5mm以下の同軸ケーブルをご使用ください。外径が1.5mmより太い場合は、ピン付コネクタをご使用ください。
- 付属品として5C用F型接栓及びモニタ端子用メタルキャップ、取付ねじ、アースねじがついています。

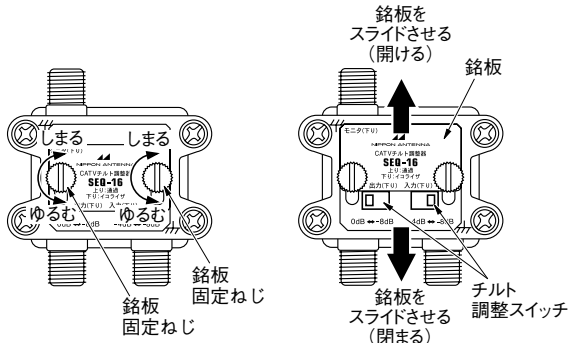
## ●波形イメージ



※770MHzを基準に70MHzを4dBステップで最大16dB減衰させます。

## ■チルト調整スイッチの操作方法

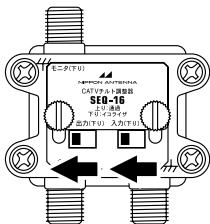
- スイッチの切替は、銘板固定ねじをゆるめ、銘板をスライドさせるとスイッチが表われます。
- スイッチ切替後は銘板を元にもどし、銘板固定ねじを締めてからお使いください。



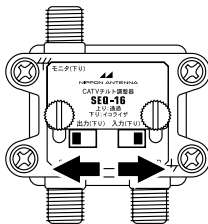
### 注意

- チルト調整スイッチは出荷時に4dBにセットされています。
- 下りチルトは下りモニタ端子で信号を測定しながら、切替を行ってください。
- スイッチ操作時のままですとシールド効果が弱まりますので、銘板は必ず元にもどしてからご使用ください。

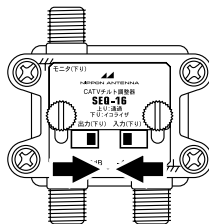
〔4dBチルト〕



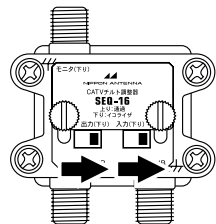
〔8dBチルト〕



〔12dBチルト〕



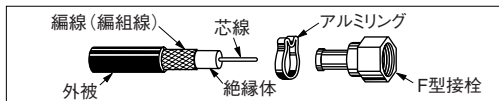
〔16dBチルト〕



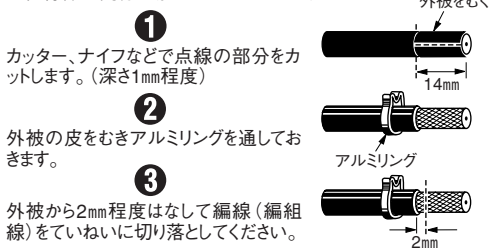
## ■F型接栓取付方法(付属品)

- ◆用意するもの カッターまたはナイフ、ハサミまたはニッパー、ペンチ。

### ■ケーブルの名称(75Ω用)



- アルミ箔付同軸ケーブル(FB型)の場合のアルミ箔処理は絶縁体と同様に加工してください。



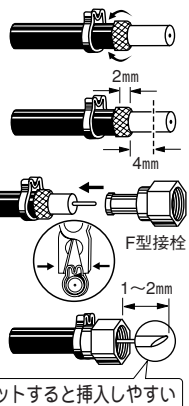
- ④ 編線(編組線)をめぐりあげます。

- 注意 絶縁体をカットするときは芯線をキズつけないように注意し、芯線と編組線が接触していないかを確認してください。

- ⑤ 編線(編組線)から4mmはなして絶縁体を切り、抜きとります。

- ⑥ F型接栓を絶縁体(アルミ箔)と編線(編組線)の間に挿入し、アルミリングをペンチなどでつまんでしっかりつぶしてください。

- ⑦ 芯線の先端は1~2mm出し、斜めにカットしてください。長くしますと接栓座を破損します。



芯線は斜めにカットすると挿入しやすい

- 注意 芯線に付着物がないか確認し、ある場合には、きれいにとってください。

情報通信が仕事です。

## 日本アンテナ株式会社

本社 / 〒116-8561 東京都荒川区西尾久7-49-8 ☎(03)3893-5221(大代)

●製品改良のため、仕様、外観の一部を予告なく変更することがあります。

- |                   |                    |                   |
|-------------------|--------------------|-------------------|
| ■支店               | 水戸☎(029)253-6901   | 北九州☎(093)611-5258 |
| 東京☎(03)3893-5371  | 長野☎(026)244-3135   | 熊本☎(096)358-6211  |
| 名古屋☎(052)822-3321 | 富山☎(076)494-8552   | 鹿児島☎(099)260-9666 |
| 大阪☎(06)6928-3461  | さいたま☎(048)651-7361 | ■出張所              |
| 福岡☎(092)584-1751  | 千葉☎(043)265-6401   | 釧路☎(0154)24-7410  |
| ■営業所              | 多摩☎(042)540-1100   | 塩尻☎(0263)53-5221  |
| 札幌☎(011)865-8522  | 横浜☎(045)324-3241   | 川崎☎(044)854-2328  |
| 盛岡☎(019)625-3128  | 平塚☎(0463)53-0620   | 神戸☎(078)978-5545  |
| 仙台☎(022)390-0255  | 静岡☎(054)238-1200   | 岡山☎(086)241-9808  |
| 郡山☎(024)921-6011  | 浜松☎(053)462-8521   | ■事務所              |
| 宇都宮☎(028)663-4191 | 広島☎(082)292-2747   | 神田☎(03)5295-0051  |
| 高崎☎(027)361-1041  | 高松☎(087)865-0945   |                   |