

5C同軸ケーブル用 (屋内用)

かんたんF型コネクター

F510S

10個入り

推奨ケーブル：S-5C-FB

【その他の5Cケーブルをご使用の場合は】
引抜き強度に十分ご注意ください。

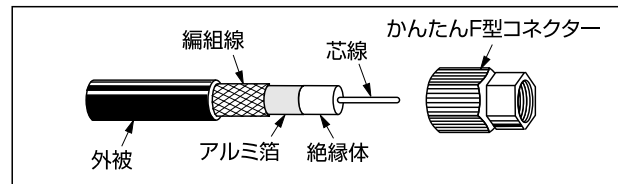


T 4 9 6 2 7 3 6 2 6 7 8 1 1

日本アンテナ

●取付方法はうら面をごらんください。

各部の名称



●アルミ箔は絶縁体と同様に加工してください。

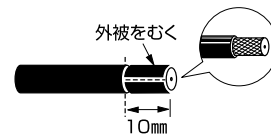
用意するもの

カッターまたはナイフ
(アルミ箔、絶縁体、外被カット用)

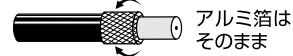
うら面へつづく

取付方法

① カッター、ナイフなどで点線の部分をカットします。
(深さ1mm程度)

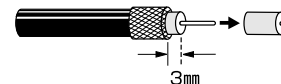


② 編組線は矢印のように外被側へていねいに折返してください。



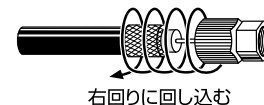
ポイント 絶縁体をカットするときは芯線をキズつけないように注意し、芯線と編組線が接触していないかを確認してください。

③ 編組線から3mmはなして絶縁体とアルミ箔を同時にカットし、抜きとります。

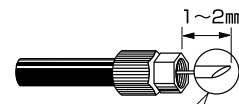


ポイント 芯線に付着物がついていないか確認し、ある場合には、きれいにとってください。

④ 編組線が隠れるまでかんたんF型コネクターを回します。



⑤ 芯線の先端は1~2mm程度出し、斜めにカットしてください。



芯線は斜めにカットすると挿入しやすい

注意 加工の際、切りくずの扱いや工具の使用には十分注意してください。思わぬケガの原因となります。

F510S(O1) D892003402